



# Manual för SNWK Tävling användarsidor



## **Innehåll**

- **SNWK Tävling användarsidor - flikar och sidor**
- **Lägg till hund(ar), klubb(ar) och medlemsnummer**
- **Anmälan**
- **Mina hundar samt tillhörande resultat, doftprov och aktuella klasser**
- **Mina klubbar**
- **Ändra anmälan (Ändra vilken klubb du är anmäld med)**
- **Hantera personliga uppgifter och lösenord**

## SNWK Tävling användarsidor - flikar och sidor

The screenshot shows a user interface for SNWK. At the top, it displays the user's name 'Inloggad som: Förnamn Efternamn' and links for 'Hantera mina uppgifter' and 'Logga ut'. A logo for Svenska Nose Work Klubben is in the top right. Below is a navigation bar with 'Sammanställning' selected and other options: 'Visa kommande tävlingar & prov', 'Mina klubbar', 'Mina hundar', and 'FAQ & support'. The main content area is divided into six numbered sections:

- 1. Inloggad som: Förnamn Efternamn**: Hantera mina uppgifter | Logga ut
- 2. Sammanställning**: Visa kommande tävlingar & prov, Mina klubbar, Mina hundar, FAQ & support
- 3. Mina hundar**: Dante, Prosberum Demohund. Godkända Doftprov: NW1. Tävlar i klass: TEM Behållare: NW1 Fordon: NW1 Inomhus: NW1 Utomhus: NW1 TSM: NW1
- 4. Mina medlemskap**: Klubb: Svenska leonbergerklubben Medlemsnummer: 8001111111. Klubb: Svenska Nose Work Klubben Medlemsnummer: 8001111111
- 5. Anmäld till**: 2019-02-16 - TEM Fordon - Åkersberga. Anordnare: Svenska Nose Work Klubben. Arrangerande klubb: SNWK. Kontaktmail: none@all.com. Prosberum Demohund. Anmäld i klass: NW1. Anmäld med klubb: SNWK. Aktuell status: Anmäld. Anmälan stänger: 2019-02-04. [Ändra klubb](#)
- 6. Genomförda arrangemang**: Endast prov och tävlingar från 2017 och framåt. 2017-01-05 TSM GÖTEBORG NW1. Prosberum Demohund. Total: Poäng: 75, Fel: 0, Tid: 04:25,00. Behållare: Poäng: 25, Fel: 0, Tid: 00:22,2. Fordon: Poäng: 25, Fel: 0, Tid: 01:36,5. Inomhus: Poäng: 25, Fel: 0, Tid: 00:27,7. Utomhus: Poäng: 0, Fel: 0, Tid: 02:00,0. SSE. 2017-01-01 DP Motala NW1. Prosberum Demohund. Godkänt doftprov

1. Information om vem som är inloggad samt länk för att hantera uppgifter så som adress, email och lösenord samt länk för att logga ut från Mina sidor.
2. Menyrad.
3. Information om mina hundar – godkända doftprov samt vilka klasser hunden för närvarande tävlar i.
4. Här visas vilka klubbar (och dess medlemsnummer) som du har lagt till.
5. Information om de prov och tävlingar du är anmäld till, samt kontaktinformation till anordnaren. Om  visas efter datumet är det en länk till anordnarens information om tävlingen eller provet.
6. Här visas dina resultat för de prov och tävlingar du genomfört från det att sporten blev officiell (2017). Om  visas efter datumet är det en länk till tävlingens resultatsida.

## Lägg till hund(ar), klubb(ar) och medlemsnummer

Nedanstående steg gäller oavsett hur många hundar/klubbar du vill lägga till och du måste följa alla steg för varje hund/klubb.

**För att lägga till en hund väljer du fliken ”Mina hundar” i menyraden och fyller i formuläret ”Lägg till hund” till höger på sidan.**

- Skriv endast hundens registrerade namn. Alltså inga titlar, smeknamn eller annat utan enbart det namn som står i hundens stamtavla/tävlingslicens.
- Tilltalsnamn/smeknamn finns för att göra det mer personligt, detta visas överst i SNWK's listor för att till exempel underlätta vid upprop/avprickning. Om hundens registrerade namn och tilltalsnamn/smeknamn är detsamma behöver detta fält inte fyllas i.
- Regnummer/Tavlic-nummer ska anges exakt likadant som det står hos SKK. Om du är osäker, kontrollera numret på ditt registreringsbevis/tävlingslicens eller SKK Hunddata.
- Födelsedatumet ska anges med åtta siffror (ÅÅÅÅMMDD) utan mellanslag och tecken.
- Välj din hunds ras i rullistan, om din hund inte är registrerad hos SKK väljer du ”blandras” eller ”ej stambokförd i SKK”.
- Ange din hunds ungefärliga mankhöjd så noggrant du kan.
- Kryssa i hundens kön.
- Tryck på knappen ”Lägg till hund”.

### Lägg till hund

Hundens registrerade namn  
(Utan inledande titlar)

Annat tilltalsnamn / smeknamn

Regnummer / Tavlic  
(Exakt som det är registrerat hos SKK)

Född (ÅÅÅÅMMDD)

Ras

Ungefärlig mankhöjd i hela cm

Kön

Hane  Tik

**För att lägga till klubb väljer du fliken ”Mina klubbar” i menyraden och fyller i formuläret ”Lägg till klubb” till höger.**

- Välj den klubb du vill lägga till i rullistan.
- Skriv in ditt medlemsnummer. Var noga med att fylla i rätt medlemsnummer då detta kan komma att kontrolleras vid prov och tävling.
- Tryck på knappen ”Lägg till klubb”.

### Lägg till klubb

-- Välj klubb i listan --

## Anmälan till prov och tävling

Anmälan till tävling eller prov sker genom att vara inloggad på mina sidor och menyfliken ”Visa kommande tävlingar och prov”, fliken Kalendarium på [snwktavling.se](http://snwktavling.se) eller via prov-/tävlingskalendern på [snwk.se](http://snwk.se).

1. Arrangerande klubb, vilken klubb som är ansvarig för tävlingen/provet.
2. Startdatum/-tid samt slutdatum för att kunna anmäla sig till arrangemanget.
3. Antagningsförförande kan vara turordning efter anmälningstid eller lottad platsantagning.
4. Knapp för att visa/minimera fälten för själva anmälan samt mer information om arrangemanget.
5. Information som till exempel plats och tider.
6. Vilka domare som dömer.
7. Anmälningsruta för hundar inlagda under kontot.

**FEB 16**  
Lördag

2019-02-16 Akersberga Manualtävling  
Tävling i Enskilt Moment - Fordon i klass: NW1

- 1 Arrangerande klubb: SNWK  
Anordnare: [Svenska Nose Work Klubben](#)  
Kontaktmail: [none@all.com](mailto:none@all.com)
- 2 Anmälan är öppen från 2018-12-11 till och med 2019-02-04
- 3 Turordningbaserad platsantagning efter inkommen anmälan  
Pris: 450:- Antal platser NW1: 50st
- 4 +++ Klicka här för mer information & anmälan +++

**FEB 16**  
Lördag

2019-02-16 Akersberga Manualtävling  
Tävling i Enskilt Moment - Fordon i klass: NW1

- 1 Arrangerande klubb: SNWK  
Anordnare: [Svenska Nose Work Klubben](#)  
Kontaktmail: [none@all.com](mailto:none@all.com)
- 2 Anmälan är öppen från 2018-12-11 till och med 2019-02-04
- 3 Turordningbaserad platsantagning efter inkommen anmälan  
Pris: 450:- Antal platser NW1: 50st
- 4 - Mindre information -
- 5 Tid kl: 08:00  
Plats: Gata 28  
184 50 Ort
- 6 Domare: Domare 1  
Domare: Domare 2
- 7 Anmälan för Dante i klass och klubb:  
 NW1  SNWK  SLBK  
 Jag godkänner tävlingsreglerna och villkoren för anmälan  
Anmäl Dante

Anmälan sker per hund och om flera hundar ska anmälas måste detta steg göras för varje hund som ska anmälas. Observera att anmäla flera hundar till en tävling ökar inte chansen att få delta, en hund per förare lottas eller väljs enligt förtur ut och den får i sin tur vara delaktig i platsantagningen.

Anmälan är bunden till den förare, hund och klubb som den skickas in med och kan inte bytas ut mot andra uppgifter. Det går under perioden som anmälan är öppen att ersätta anmälan med annan klubb än du tidigare anmält med, läs om detta i avsnittet ”Ändra anmälan”.

Välj vilken klass du vill anmäla till. När det gäller doftprov kan du anmäla er i flera klasser samtidigt (klasserna ligger till vänster av rutan enligt benämningen NW1, NW2 och NW3).

Välj vilken klubb du vill anmäla med, klubbarna som visas här är de klubbar som du lagt till under fliken ”Mina klubbar”. Om du är medlem (och har lagt till detta medlemskap under ”Mina klubbar”) i samma klubb som arrangerar tävlingen eller provet visas detta genom att klubbens namn är grönt. Detta val ger förtur vid platsantagningen gentemot de som anmäler med annan klubb.

Observera att detta medlemskap måste vara giltigt och kunna påvisas genom medlemsbevis vid inskrivningen på tävlingsdagen.

Läs och godkänn tävlingsreglerna och villkoren för anmälan, det är din skyldighet som förare att känna till regelverket och villkoren för anmälan, prov och tävling.

## Mina hundar samt tillhörande resultat, doftprov och aktuella klasser

### Sammanställning över ekipagets (du som förare och din hund) resultat.

Tänk på att resultaten i Nose Work är förarbundna så de speglar inte resultaten på SKK Hunddata som sammanställer resultat för bara hunden. Därför är det viktigt att kontrollera att tidigare resultat finns med för ER på din förarsida då dessa används av SNWK Tävlings för att ange vilken klass ni som ekipage tävlar i.

Om resultat eller godkända doftprov saknas bör supporten kontaktas via formuläret på menyfliken ”FAQ & Support” och med valet om det avser hund eller resultat så kan vi försöka hitta de saknade resultatet och få in det under dig som förare.

Avlagda och godkända doftprov står samlat som ”Godkända Doftprov” för respektive hund på menyfliken ”Sammanställning” och fliken ”Mina hundar”.

Om NW1 anges har ni som ekipage avlagt godkänt doftprov i klass 1 Eukalyptus.

Om NW2 anges har ni som ekipage avlagt godkänt doftprov i klass 2 Lagerblad.

Om NW3 anges har ni som ekipage avlagt godkänt doftprov i klass 3 Lavendel.

**Mina hundar**

Dante	Prosberum Demohund
Godkända Doftprov: NW1	
<b>Tävlar i klass:</b>	
TEM Behållare: NW1 Fordon: NW1 Inomhus: NW1 Utomhus: NW1	
TSM: NW1	

**Mina hundar**

<b>Dante</b>	<b>Klasser:</b>
Namn: Prosberum Demohund	Godkända Doftprov: NW1
Regnummer: SE78201/2012	<b>Tävlar i klasser</b>
Föds: 2012/02/15	TSM: NW1
Ras: Leonberger	TEM Behållare: NW1
Kön: Hane	TEM Fordon: NW1
Mankhöjd: 80 cm	TEM Inomhus: NW1
Status: Aktiv	TEM Utomhus: NW1

Hantera uppgifter för Dante

Sammanställningen Tävlar i klass(er) anges alltid från början som NW1 oavsett om godkänt doftprov är avlagt eller inte, till skillnad från andra tävlingsportaler kan du själv inte ange vilken klass ni tillhör utan det kontrolleras och sköts av SNWK Tävlings automatiskt. Vid 3 erhållna diplom i ett moment och klass flyttar systemet upp er till nästa klass.

Klasserna är NW1, NW2 och sist NW3.

Uppflyttnings sker individuellt i de 5 olika momenten och är oberoende av varandra. Momenten är Tävlings i Samtliga Moment, Tävlings i Enskilt Moment Behållare, Tävlings i Enskilt Moment Inomhus, Tävlings i Enskilt Moment Fordon och Tävlings i Enskilt Moment Utomhus.

Dessa uppgifter skickas även med i anmälan till anordnarna som använder informationen för att kontrollera att ekipagen är behöriga att tävla i aktuell klass.

## Min hunds uppgifter

Om din hunds uppgifter behöver ändras eller korrigeras gå till menyfliken ”Mina hundar”, välj aktuell hund genom att trycka på knappen ”Hantera uppgifter för \*hundnamn\*” i listan ”Mina hundar”.

**Mina hundar**

<b>Dante</b>	<b>Klasser:</b>
Namn: Proserbum Demohund	Godkända Doltprov: NW1
Regnummer: SE78201/2012	<b>Tävlar i klasser</b>
Född: 20120215	TSM: NW1
Ras: Leonberger	TEM Behållare: NW1
Kön: Hane	TEM Fordon: NW1
Mankhöjd: 80 cm	TEM Inomhus: NW1
Status: Aktiv	TEM Utomhus: NW1

Hantera uppgifter för Dante

Uppgifter som är felaktiga ska åtgärdas snarast, vissa uppgifter kan efter att de är bekräftade mot avlagda resultat inte längre ändras. Fältet blir då gult och skrivskyddat och måste i så fall ändras av SNWK Tävling support.

Om arrangörer/anordnare meddelar att felaktiga uppgifter lämnats ska det rättas till omgående oavsett om resultatet är bra eller dåligt, görs detta inte kan det leda till avstängning från att kunna anmäla till framtida tävlingar eller prov.

### 1. Tilltalsnamn / Smeknamn

Lämnas tomt om det är samma som registrerat namn.

Detta fält påverkar bara namn i resultatlistor och listor för anordnare för att göra det lite mer personligt.

### 2. Registrerat namn

Ska anges så som det står på registreringsbeviset/Tävlingslicensen utan eventuell inledande titlar. Detta är namnet som står på diplom och utmärkelse och det skickas med i resultatet till SKK Hunddata. Observera att namnet kan max vara 35 tecken långt.

### 3. Regnummer / Tavlic

Ska anges så som det står på registreringsbeviset/Tävlingslicensen.

Detta fält blir låst och kan inte längre ändras efter att det blivit bekräftat genom resultat som är skickade till SKK Hunddata.

### 4. Hundens födelsedatum (Anges med bara siffror)

Ska anges så som det står på registreringsbeviset/Tävlingslicensen.

Detta fält blir låst och kan inte längre ändras efter att det blivit bekräftat genom resultat som är skickade till SKK Hunddata.

### 5. Hundens ras

Vid TAVLIClicens är rasen låst till SKK standarden ”Ej stambokförd i SKK”.

### 6. Hundens kön

Detta fält blir låst och kan inte längre ändras efter att det blivit bekräftat genom resultat som är skickade till SKK Hunddata.

**Hantera uppgifter för Dante**

Tilltalsnamn	Registrerat namn
1 Dante	2 Proserbum Demohund
Regnummer / Tavlic	Född (AAAAAMDD)
3 SE78201/2012	4 20120215
Ras	Kön
5 Leonberger	6 Hane <input type="radio"/> Tik <input type="radio"/>
Mankhöjd i centimeter (avrunda till hela cm)	8 Aktiv/Inaktiv
7 80	9 Aktiv <input checked="" type="radio"/> Inaktiv <input type="radio"/>

En inaktiv hund visas inte på sammanställningen och går inte att anmäla, men finns kvar i databaserna

Tillbaka    Ändra uppgifter

9 +++ Klicka här för fler val +++

**Hantera uppgifter för Dante**

Tilltalsnamn	Registrerat namn
1 Dante	2 Proserbum Demohund
Regnummer / Tavlic	Född (AAAAAMDD)
3 SE78201/2012	4 20120215
Ras	Kön
5 Leonberger	6 Hane <input checked="" type="radio"/> Tik <input type="radio"/>
Mankhöjd i centimeter (avrunda till hela cm)	8 Aktiv/Inaktiv
7 80	9 Aktiv <input checked="" type="radio"/> Inaktiv <input type="radio"/>

En inaktiv hund visas inte på sammanställningen och går inte att anmäla, men finns kvar i databaserna

Tillbaka    Ändra uppgifter

9 ---- Klicka här för färre val ----

Radera Dante    Skapa tidigare Tavlic registrering

7. Hundens mankhöjd i hela cm (endast siffror)
8. Aktiv/Inaktiv  
Om man inaktiverar en hund finns hunden kvar på mina sidor under fliken ”Mina hundar”, men visas inte på fliken ”Sammanställning” eller som alternativ för anmälan.

För att spara ändrade värden trycker du på knappen ”Ändra uppgifter” längst ner i formuläret.

9. Om en hund ska raderas eller om hunden har tävlat med tidigare TAVLIC trycker du på texten fler val.

En hund som raderas tas helt bort från ditt förarkonto och tidigare resultat visas inte längre på din förarsida.

Om hunden återfinns med en pågående anmälan eller på prov eller tävling som ännu inte skickats till SKK Hunddata kan den under denna period inte tas bort från Mina hundar. Observera att hundens tidigare avlagda resultat inte tas bort från SNWK/SKK.

Om hunden tävlat i Nose Work tidigare med ett tidigare TAVLIC kan dessa resultat importeras till det nya regnumret, om detta är aktuellt för dig och din hund får du kontakta supporten via formuläret under menyfliken ”FAQ & support”.

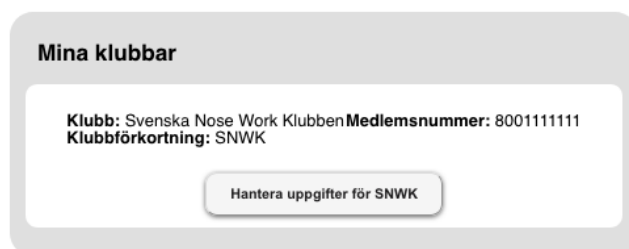
## Mina klubbar

Under ”Mina klubbar” hittar du de klubbar du fyllt i samt ditt medlemsnummer och klubbförkortning.

För att ändra medlemsnumret eller ta bort klubben trycker du på knappen ”Hantera uppgifter för \*klubb\*”.

Ska du ändra medlemsnumret skriver du in det nummer du vill ha och trycker sedan på ”Spara”.

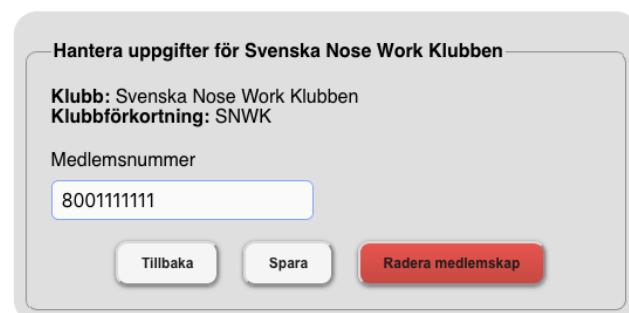
Vill du radera klubben från ”Mina sidor” trycker du på knappen ”Radera medlemskap”. Om klubben för närvarande används i en anmälan kan den inte raderas innan aktuell tävling genomförts.



**Mina klubbar**

**Klubb:** Svenska Nose Work Klubben **Medlemsnummer:** 8001111111  
**Klubbförkortning:** SNWK

Hantera uppgifter för SNWK



**Hantera uppgifter för Svenska Nose Work Klubben**

**Klubb:** Svenska Nose Work Klubben  
**Klubbförkortning:** SNWK

Medlemsnummer

8001111111

Tillbaka Spara Radera medlemskap



## Ändra anmälan (Ändra vilken klubb du är anmäld med)

Om anmälan ska ändras avseende vilken klubb du anmält med kommer det att behandlas som en ny anmälan och tidsstämpeln sätts till när ändringen görs och kan endast göras så länge anmälan är öppen.

Från menyfliken ”Sammanställning” och i fältet ”Anmäld till” hittar du dina tävlingar och prov som du är anmäld till. Om anmälan fortfarande är öppen och plats ej är tilldelad (gäller om anmälan blivit förlängd) så finns valet ”Ändra klubb” till höger i rutan för aktuellt arrangemang.

Tryck på länken ”Ändra anmälan”, det leder dig till en undersida där dina klubbar som du angivit medlemskap i finns listade.

Kryssa i den klubb som du vill ändra din anmälan med och tryck sedan på knappen ”Ändra klubb”.

### Anmäld till

[2019-02-16 - TEM Fordon - Åkersberga](#)

Anordnare: Svenska Nose Work Klubben  
Arrangerande klubb: SNWK  
Kontaktmail: [none@all.com](mailto:none@all.com)

**Prosberum Demohund** [Ändra klubb](#)  
Anmäld i klass: NW1  
Anmäld med klubb: SLBK  
Aktuell status: **Anmäld**  
Anmälan stänger: 2019-02-04

### Arrangemang

Anordnare: Svenska Nose Work Klubben  
Arrangerande klubb: Svenska Nose Work Klubben  
Typ: TEM  
Datum: 2019-02-16  
Ort: Åkersberga

### Anmäld med uppgifter

Hund: Prosberum Demohund  
Regnummer: SE78201/2012  
Anmäld i klass: NW1  
Anmäld med klubb: Svenska leonbergerklubben

### Ändra anmäld med klubb

Vid uppdatering av klubb hanteras anmälan som en ny anmälan och ersätter den befintliga och dess tidsstämplat till aktuell dag och tid för uppdateringen. Ändring av klubb kan ske till och med 2019-02-05.

Svenska Nose Work Klubben

## Hantera personliga uppgifter och lösenord

Om personliga uppgifter så som namn, adress, telefonnummer, email eller lösenord behöver ändras görs detta genom att trycka på länken ”Hantera mina uppgifter” som finns högst upp till vänster.

För att ändra uppgifter om dig väjer du fliken ”Mina uppgifter”.

Fält som är gula är låsta och kan inte ändras själv, det är uppgifter som är bekräftade mot resultat som är skickade till SKK. Behöver dessa ändras görs det genom att kontakta supporten via formuläret under menyfliken ”FAQ & support”.

När uppgifter ändrats i fälten tryck på knappen ”Spara uppgifter” för att spara ändringarna.

The screenshot shows a web form titled "Ändra uppgifter" with two tabs at the top: "Mina uppgifter" (selected) and "Ändra lösenord". The form contains several input fields:

- För- och efternamn:** A yellow input field with the text "Förnamn Efternamn".
- Smeknamn:** A blue input field with the text "Smeknamn".
- Personnummer:** A yellow input field with the text "\*\*\*\*\*".
- Adress:** A yellow input field with the text "Min gata 1A 12345 Gävle".
- Telefonnummer:** A blue input field with the text "07\*\*\*\*\*".
- Email (Även inloggning):** A yellow input field with the text "micke@prosberum.se".
- Ange ny email:** A blue input field with the text "Ny epost".
- Ange ny email igen:** A blue input field with the text "Bekräfta ny epost".

At the bottom of the form is a button labeled "Spara uppgifter".

För att ändra ditt lösenord, välj fliken ”Ändra lösenord”, fyll i ditt befintliga lösenord i översta fältet och sedan ditt nya lösenord samt bekräfta lösenordet i de undre fälten. Tryck sedan på knappen ”Ändra lösenord” för att genomföra ändringen.

The screenshot shows a web form titled "Ändra lösenord" with two tabs at the top: "Mina uppgifter" and "Ändra lösenord" (selected). The form contains three input fields:

- Befintligt lösenord:** A blue input field with the text "Lösenord".
- Nytt lösenord:** A blue input field with the text "Lösenord". Above this field is a note: "Måste vara minst 8 tecken och innehålla minst en stor bokstav, en liten bokstav och en siffra".
- Bekräfta nytt lösenord:** A blue input field with the text "Bekräfta lösenord".

At the bottom of the form is a button labeled "Ändra lösenord".